ÍNDICE DE INVERSIÓN DE MAQUINARIA Y EQUIPOS

ENERO 2023

- En enero de 2023, el índice de inversión en maquinaria y equipos presentó una disminución anual de 17,9%, profundizando la tendencia a la baja que se ha observado desde fines del año 2021.
- La división que explicó en mayor medida la caída del índice fue la de Calderas, máquinas y artefactos mecánicos, manteniendo la tendencia observada en los trimestres pasados.

ÍNDICE INVERSIÓN, TRIMESTRE MÓVIL

Período	Inversión, serie no suavizada	Índice Inversión Trimestre Móvil	Var. 12 meses [%] Trimestre Móvil	Var. 12 meses acumulada Trimestre Móvil
2014	97,7	100,0	-	-
2015	94,2	95,4	-1,7%	-
2016	92,5	92,3	-3,3%	-
2017	97,3	96,1	4,2%	-
2018	114,0	113,4	18,0%	-
2019	105,0	106,8	-5,8%	-
2020	110,8	107,7	0,8%	-
2022m1	136,6	161,0	25,8%	25,8%
2022m2	151,7	153,3	14,7%	20,3%
2022m3	165,8	151,4	5,3%	15,3%
2022m4	154,0	157,2	2,2%	12,0%
2022m5	161,1	160,3	-4,1%	8,8%
2022m6	149,3	154,8	-5,5%	6,4%
2022m7	135,2	148,5	-10,3%	4,0%
2022m8	158,9	147,8	-11,9%	2,0%
2022m9	148,6	147,5	-12,4%	0,4%
2022m10	146,2	151,2	-10,7%	-0,7%
2022m11	135,6	143,5	-14,7%	-1,9%
2022m12	143,4	141,7	-18,3%	-3,3%
2023m1	117,6	132,2	-17,9%	-17,9%

ÍNDICE DE INVERSIÓN MAQUINARIA Y EQUIPOS
ÍNDICE TRIMESTRE MÓVIL, NIVEL

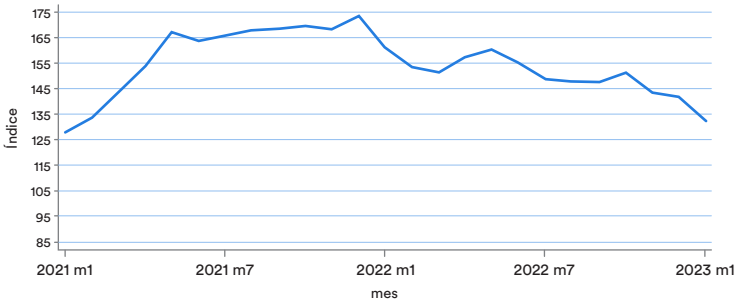

VAR.% TRIMESTRE MÓVIL

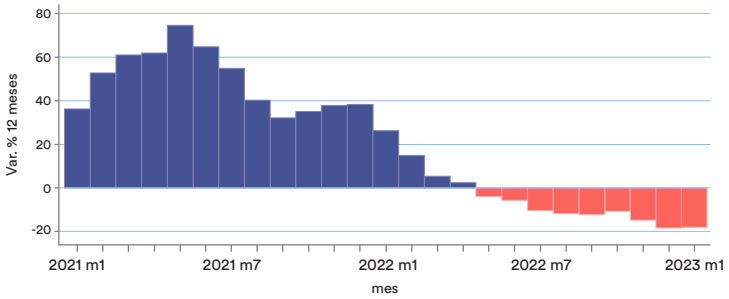

Nota: *Los indicadores de los meses anteriores pueden sufrir pequeñas variaciones con respecto a lo presentado en informes previos. Esto se debe a la actualización de datos desde el Servicio Nacional de Aduana y del Bureau of Labor Statistics.*

CALDERAS, MÁQUINAS Y ARTEFACTOS MECÁNICOS

ÍNDICE TRIMESTRE MÓVIL, NIVEL

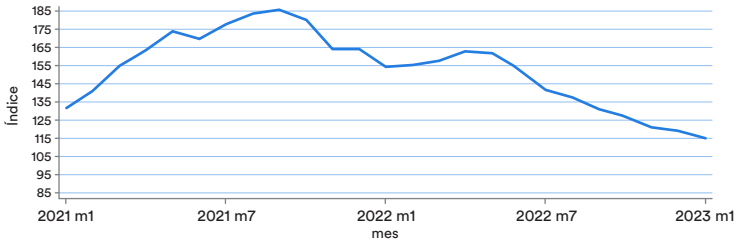

VAR.% TRIMESTRE MÓVIL

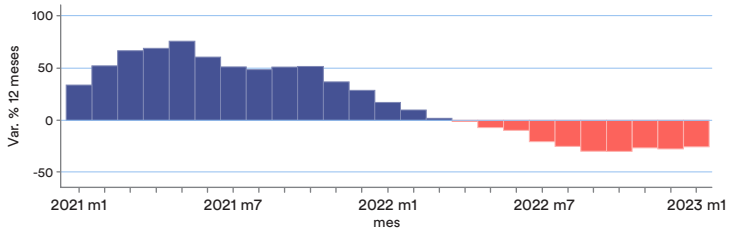

MÁQUINAS, APARATOS Y MATERIAL ELÉCTRICO

ÍNDICE TRIMESTRE MÓVIL, NIVEL

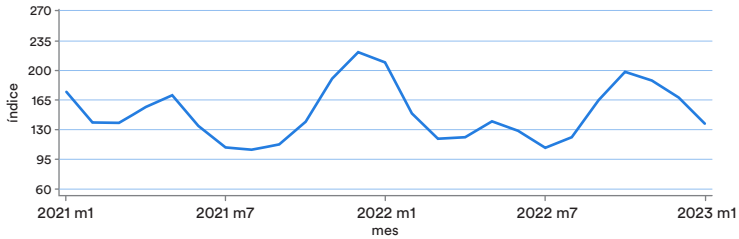

VAR.% TRIMESTRE MÓVIL

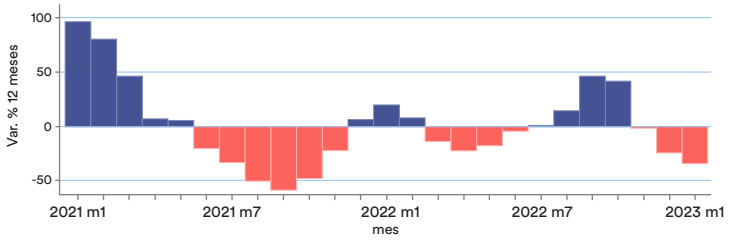

VEHÍCULOS TRANSPORTE TERRESTRE

ÍNDICE TRIMESTRE MÓVIL, NIVEL

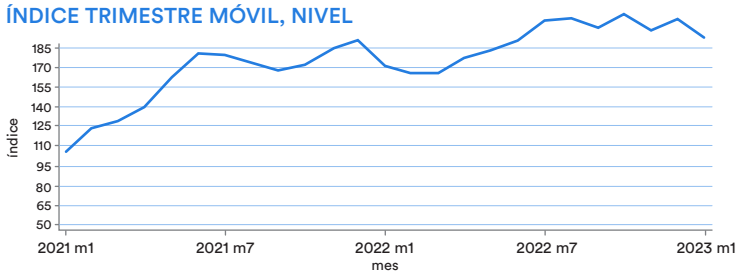

VAR.% TRIMESTRE MÓVIL

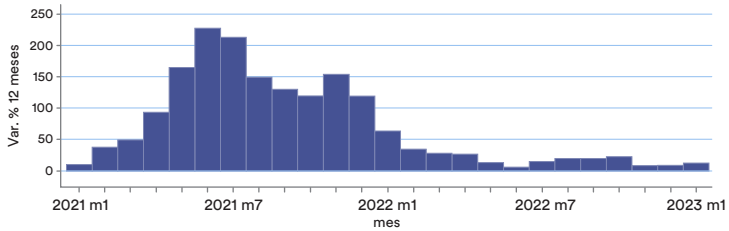

- En primer lugar, la división de Calderas, máquinas y artefactos mecánicos tuvo una caída interanual de 25,3%, con un decrecimiento de 30,8% en la serie no suavizada, acompañado de una disminución del 3,4% respecto al mes anterior.

- Por otro lado, la división de Máquinas, aparatos y material eléctrico registró un decrecimiento interanual de 34,2%, junto con una disminución de 30,2% en la serie no suavizada respecto de enero de 2022. Además, presentó una caída de 18,2% respecto del mes anterior.

- Finalmente, la división de Vehículos de transporte terrestre registró un alza de 12,4% interanual, junto a un aumento de 57% en la serie no suavizada respecto de enero de 2022 y un decrecimiento de 7% con respecto al mes anterior.

- El índice de inversión en maquinaria y equipos inicia el año de manera negativa, profundizando la tendencia a la baja observada en trimestres anteriores. Esto se da en un contexto donde la economía nacional e internacional muestran una frágil recuperación, las expectativas empresariales se han mantenido pesimistas, aun cuando la inflación comienza a ceder y el peso nacional se fortalece. Monitorear estos factores será importante para proyectar el comportamiento de la inversión en maquinaria y equipos en los próximos meses, y el impacto que su evolución puede tener en la actividad económica y el empleo.